


















Jev ÚAP č. **72**
 Jev ÚAP název **Elektrické stanice a jejich ochranná pásma**
 Poskytovatel **EG.D, a.s.**
 Formát dat **DGN v.8.**

Objekt	Typ / Buňka	Vrstva	Styl čáry	Tloušťka čáry	Barva /výplň
Elektrické stanice VN					
Stožárová trafostanice	2 / VN610	1	0	0	 3
Kompaktní, zděná trafostanice	2 / VN640	2	0	0	 3
Rozvodna, transformovna VN	2 / VN600	5	0	0	 3
Trafostanice VN ve vlastnictví cizím nebo jiná energetická společnost	2 / VN610, VN640	8	0	0	 64
Rozvodna VN ve vlastnictví cizím nebo jiná energetická společnost	2/ VN600	9	0	0	 64
Elektrická stanice VVN					
Rozvodna, transformovna VVN na VN	2 / WN600	18	0	0	 7
Rozvodna, transformovna VVN na VN ve vlastnictví cizím nebo jiná energetická společnost	2 / WN600	19	0	0	 64
Rozvodna, transformovna plánovaná	6	24	0	2	 7/7
Rozvodna, transformovna plánovaná - popis	17	24	0	0	 7
Ochranná pásma stanic					
Ochranné pásmo el. stanice VN 10 m	6	40	1	0	 3/32
Ochranné pásmo el. stanice VN 7 m	6	41	1	0	 3/32
Ochranné pásmo el. stanice VN 2 m	6	42	1	0	 3/32
Ochranné pásmo el. stanice VVN 20 m	6	50	1	0	 7/32

Elektrické stanice – buňky		
Název buňky	Popis	Grafická reprezentace
VN610	Stožárová trafostanice	
VN640	Kompaktní, zděná trafostanice	
VN600	Rozvodna, transformovna VN	
WN600	Rozvodna, transformovna VVN na VN	

Číselník typů objektů (MS Element typ)

2	CELL
6	SHAPE
17	TEXT